

Unterlagen für den Energieausweis: Vorbereitung & Wege

Vorbereitung

Online-Beantragung

Energieausweis

Basis-Anforderungen (Für beide Ausweisarten)



Grunddaten des Gebäudes
Anlass (Verkauf/Vermietung), Baujahr, Gebäudetyp, Anzahl der Wohneinheiten, Rechnungsanschrift

Anlagentechnik
Baujahr der Heizung, verwendeter Energieträger, Informationen zu Warmwasser, Lüftung, Kühlung

Die zwei Wege zum Ausweis



Weg A: Verbrauchsausweis

- Basiert auf realen Heizkostenabrechnungen von 36 aufeinanderfolgenden Monaten; letzte Abrechnung maximal 18 Monate alt.


Datengrundlage



Fokus



Detailgrad: Mittel



Weg B: Bedarfsausweis

- Technische Analyse der Gebäudehülle; benötigt werden Maße (Länge, Breite, Höhen) sowie Details zu Dämmung und Baukonstruktion.

Datengrundlage



Fokus



Detailgrad: Hoch

Bildnachweis & Dokumentation




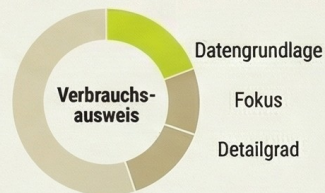
Außen- und Innenaufnahmen
Ein gültiger Ausweis benötigt Fotos vom gesamten Gebäude (außen) sowie von Technikraum, Dachboden und Fenstern

Digitaler Prozess (engiwo.de®)



1. Starten & Berechnen
Eingabe ohne persönliche Daten möglich; Platzhalter können für eine erste Effizienzklassen-Vorschau genutzt werden.

2. Speichern via Haus-ID
Nach der Berechnung wird eine Haus-ID vergeben, um Daten später aufzurufen oder Szenarien zu vergleichen.



JPG GIF PNG

Zulässige Formate für den Online-Upload

Basierend auf Informationen von energieausweise.de und engiwo.de®